






INSTITUTO MUNICIPAL DE VIVIENDA DE SILAO GUANAJUATO
ESTADO ANALÍTICO DEL ACTIVO
DEL 1 DE ENERO AL 30 DE SEPTIEMBRE DE 2014

ÍNDICE	NOMBRE	SALDO INICIAL (A)	CARGOS	ABONOS	SALDO FINAL (B)	VARIACIÓN DEL PERIODO (B-A)
1000	ACTIVO	6,017,836.51	2,642,424.08	2,410,129.68	6,250,130.91	232,294.40
1100	ACTIVO CIRCULANTE	2,622,943.53	1,513,771.81	1,115,211.65	3,021,503.69	398,560.16
1110	Efectivo y equivalentes	1,545,789.15	1,501,909.17	800,128.48	2,247,569.84	701,780.69
1113	Bancos/dependencias y otros	1,045,789.15	1,501,909.17	800,128.48	1,747,569.84	701,780.69
1114	Inversiones temporales (hasta 3 meses)	500,000.00			500,000.00	
1115	Fondos con afectación específica					
1116	Depósitos de fondos de terceros					
1119	Otros efectivos y equivalentes					
1120	Derechos a recibir efectivo o equivalentes	23,336.60	11,862.64	8,862.64	26,336.60	3,000.00
1122	Cuentas por cobrar a corto plazo	23,336.60			23,336.60	
1123	Deudores diversos por cobrar a corto plazo		8,862.64	8,862.64		
1125	Deudores por anticipos de tesorería a corto plazo		3,000.00		3,000.00	3,000.00
1130	Derechos a recibir bienes o servicios	84,526.73			84,526.73	
1132	Anticipo a proveedores por adquisición de bienes inmuebles y muebles a corto plazo	25,000.00			25,000.00	
1134	Anticipo a contratistas por obras públicas a corto	59,526.73			59,526.73	
1140	Inventarios	969,291.05		306,220.53	663,070.52	-306,220.53
1141	Inventario de mercancías para venta	2,174,820.51		306,220.53	1,868,599.98	-306,220.53
1142	Inventario de mercancías terminadas	-1,205,529.46			-1,205,529.46	
1200	ACTIVO NO CIRCULANTE	3,394,892.98	1,128,652.27	1,294,918.03	3,228,627.22	-166,265.76
1220	Derechos a recibir efectivo o equivalentes a largo	2,858,240.13	1,128,652.26	1,294,918.02	2,691,974.37	-166,265.76
1223	Ingresos por recuperar a largo plazo	2,858,240.13	1,128,652.26	1,294,918.02	2,691,974.37	-166,265.76
1230	Bienes inmuebles, infraestructura y construcciones en proceso	294,385.20			294,385.20	
1233	Edificios no habitacionales	294,385.20			294,385.20	
1240	Bienes muebles	385,155.12	0.01	0.01	385,155.12	
1241	Mobiliario y equipo de administración	105,655.11			105,655.11	
1244	Vehículos y Equipo de Transporte	279,500.00			279,500.00	
1246	Maquinaria, otros equipos y herramientas	0.01	0.01	0.01	0.01	
1260	Depreciaciones, det. Y amortizaciones acumuladas de bienes	-142,887.47			-142,887.47	
1263	Depreciación acumulada de bienes muebles	-142,887.47			-142,887.47	

Bajo protesta de decir verdad declaramos que los Estados Financieros y sus Notas son razonablemente correctos y son responsabilidad del emisor


 LIC. RODOLFO R. PEÑA CANCHOLA
 Presidente del Consejo Directivo


 ING. JOSÉ LUIS ALONSO GASCA
 Secretario del Consejo Directivo


 CP. RICARDO BRAVO ZAMORA
 Tesorero Suplente del Consejo


 LIC. FRANCISCO MANZANO RAYAS
 Primer Vocal Suplente del Consejo

LIC. ESTEBAN RODRÍGUEZ TORRES
Segundo Vocal Suplente del Consejo

C.P. ANTONIO SÁNCHEZ NIETO
Director General



C.P. MA ELENA HERNÁNDEZ CUÉLLAR
Jefe Área Administrativa y Financiera

